





Webová aplikace BAKALÁŘI – stručný návod pro rodiče

PROSÍME, NESDĚLUJTE SVÉ PŘIHLAŠOVACÍ ÚDAJE SVÝM DĚTEM ANI NIKOMU JINÉMU! DĚKUJEME.

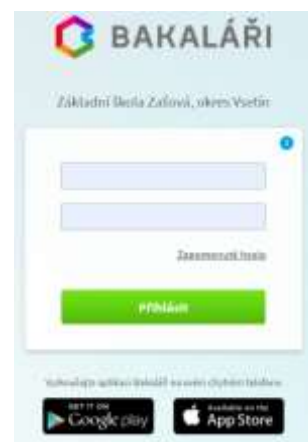
Přístup do webové aplikace:

- přes ikonu  na webových stránkách školy
- na adrese: zsasova.bakalari.cz (bez www!)

Bakaláře můžete využívat i na svých mobilních zařízeních.

Aplikaci „Bakaláři Online“  stáhnete zdarma na Google Play nebo v App storu.

- V přihlašovací okně vyplňte přihlašovací jméno a heslo, které jste obdrželi od třídních učitelů a klikněte na „Přihlásit“.



- Po přihlášení se dostanete na úvodní stránku „Můj přehled“, kde vidíte oznámení a nejnovější známky.



- V levém menu si zvolíte modul, který chcete zobrazit.

- **Osobní údaje – přehled osobních údajů**



Zde jsou uvedeny základní údaje o žákovi (adresa a jména a kontakty rodičů). Rodič ani žák je nemůže měnit. Případné změny je třeba nahlásit třídnímu učiteli, **údaje by měly být vždy aktuální.**

- **Klasifikace**

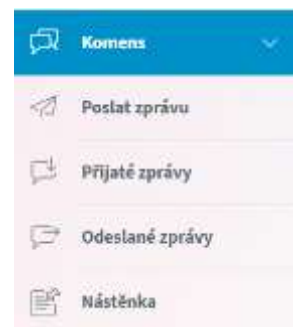


Průběžná klasifikace - známky ze všech předmětů včetně informace, čeho se známka týká a jakou má váhu. Podrobnosti zobrazíte kliknutím na +. Vpravo je možné nastavit období, za které se mají známky zobrazit a jakým způsobem se mají řadit.

Pololetní klasifikace - celkový přehled známek na vysvědčení za celé období docházky žáka do naší školy.

Výchovná opatření – udělená napomenutí, důtky a pochvaly.

- **KOMENS – komunikační systém**



Poslat zprávu:

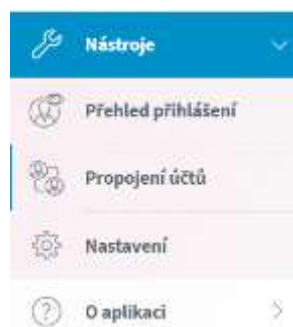
Obecná zpráva – obdoba e-mailu, jako adresáta můžete volit ředitelství, třídního učitele nebo vyučující, kteří učí Vaše děti.

Omluvení absence – slouží k zaslání omluvenky třídnímu učiteli.

U zprávy si můžete nastavit, zda chcete obdržet potvrzení o přečtení.

Nástěnka – najdete na ní informace, které jsou určeny pro více žáků nebo rodičů.

- **Nástroje**



Přehled přihlášení – zobrazí se přehled přihlášení do vašeho účtu za zvolené období (datum, čas, IP adresa).

Propojení účtů – umožňuje propojit sourozence, rodič může snadno přepínat mezi účty svých dětí bez nutnosti stále zadávat přihlašovací jména a hesla.

Nastavení – obecné nastavení aplikace.

V případě problémů s přihlášením do systému, obsluhou aplikace nebo máte-li nějaké dotazy, kontaktujte prosím třídní učitele nebo vedení školy.